フェンス材料表

(100m当り)

	名　称	形 状 寸 法	長 さ	単位	数量	単重 kg	重量 kg	種類・規格	表 面 処 理
①	支 柱	φ50.8x2.3	1488	本	51	4.43	225.93	JIS G3444 (STK400)Z27	ポリエステル樹脂粉体塗装
②	メッシュパネル（50目）	芯線φ3.6xφ4.5		枚	50	11.41	570.50	JIS G3547 (SWMGH-3)	〃
	メッシュパネル（40目）	芯線φ3.6xφ4.5		枚	50	12.62	631.00	〃	〃
③	柱継手	50x120C		個	200	0.160	32.00	JIS G3302 (SGHC)Z27	〃
④	柱バンド	50x2C		個	49	0.122	5.98	〃	〃
⑤	端柱バンド	50x77C		個	2	0.090	0.18	〃	〃
⑥	固定金具	10x55C		個	200	0.010	2.00	〃	〃
⑦	継手B.N（W付）	E 8×70C		本	102	0.042	4.28	JIS B1180	HDZT49+塗装
⑧	バンドB.N（W付）	E 8×24C		本	100	0.019	1.90	〃	〃
⑨	固定ビス	+ 6×20C		本	200	0.018	3.60	〃	〃
⑩	114Grバンド	50x6x220		個	102	1.506	153.61	JIS G3101 (SS400)	JIS H8641(HDZT49) ポリエステル樹脂粉体塗装
⑪	GrバンドB.N	M 12×35 (2W)		本	306	0.073	22.34	JIS B1180	JIS H8641 (HDZT49)

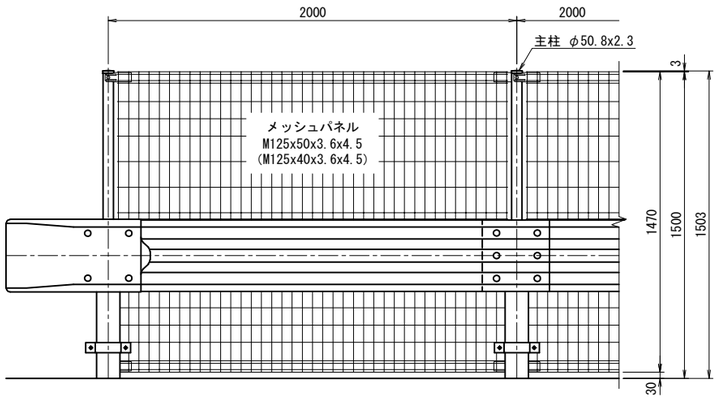

正　面　図
(S=1／20)

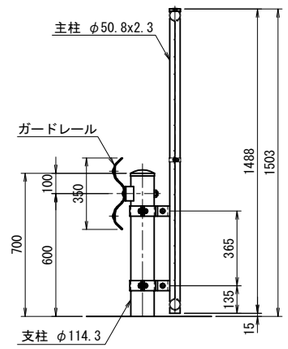

側　面　図
(S=1／20)

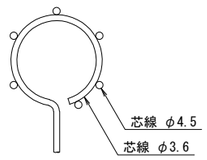

パネル断面図

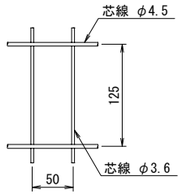

パネル詳細図

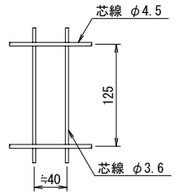

パネル詳細図

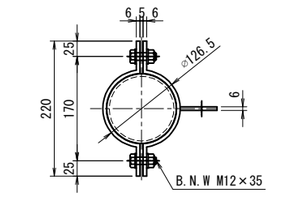

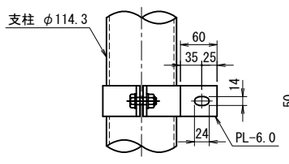

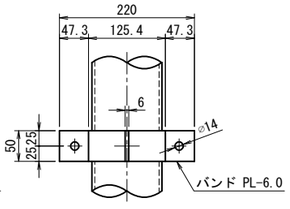

支柱取付バンド詳細図

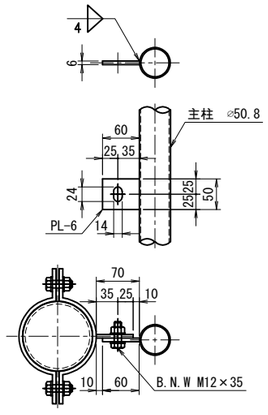

主柱プレート取付図

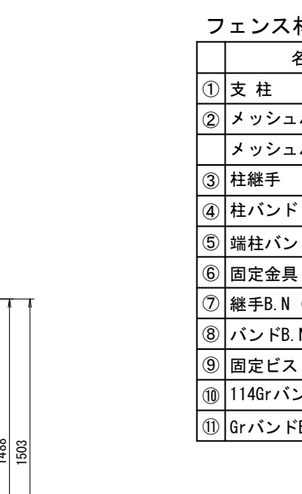

隅柱部品取付詳細

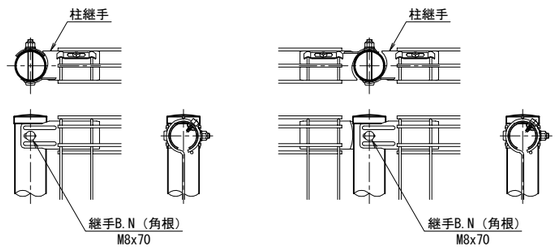

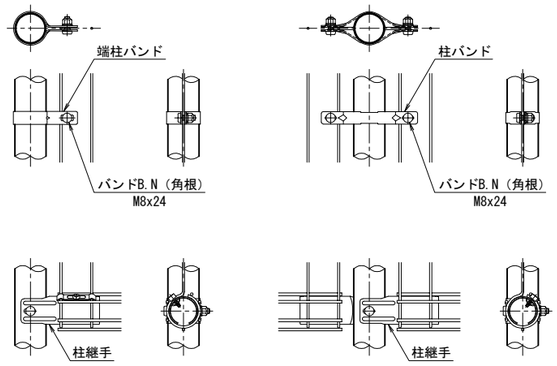

端柱部品取付詳細　　主柱部品取付詳細

＜免責事項＞
凍結の恐れがある場所への設置は、内部に溜まった雨水等の凍結融解により支柱の破損やコンクリート基礎の破損の恐れがありますので施工時、水仕舞いを行ってください。
施工による水仕舞い不備で起こる支柱・基礎の破損について当社は責任を負いかねます。

（設計条件）風荷重：昭和57年改正 建築基準法・同施行令に基づく風圧力に準拠。
（基礎条件）長期許容地耐力98kN/m²の場合。

型式	Gr(φ114.3) +NER-A型プレート式 H1500	No.	114gr_nerah15p

JFE 建材株式会社